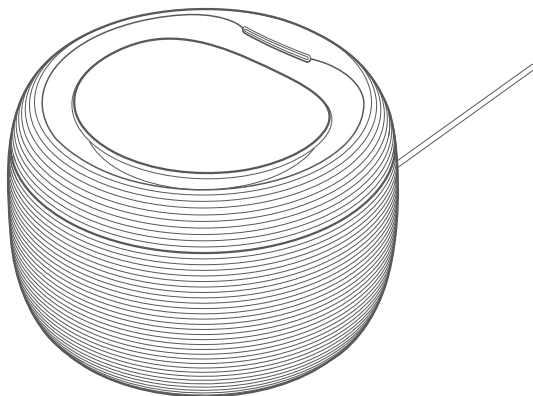


MARTIN FOUNTAIN

MANUEL

D'UTILISATION

3002248



NOTICE



S'il vous plait lisez cette notice d'utilisation attentivement avant utilisation et gardez-le dans un endroit sur



Explication des mots et des symboles d'attention



C'est le symbole d'alerte de sécurité. Il est utilisé pour vous alerter des potentiels risques de blessures corporelles. Obezissez à tous les messages de sécurité qui suivent ce symbole afin d'éviter d'éventuelles blessures ou la mort.

ATTENTION

ATTENTION indique une situation dangereuse qui, si elle n'est pas évitée pourrait entraîner la mort ou des blessures graves.

AVERTISSEMENT

AVERTISSEMENT, utilisé avec le symbole d'alerte de sécurité, indique une situation dangereuse qui, si elle n'est pas évitée, pourrait entraîner des blessures mineures ou modérées.

AVERTISSEMENT

AVERTISSEMENT, sans le symbole d'alerte de sécurité est utilisé pour aborder les pratiques non liées aux blessures corporelles.

NOTICE

NOTICE, il est utilisé pour traiter des pratiques non liées aux blessures.



INTERDICTION, il indique que l'opération est interdite.



POINT D'EXCLAMATION, Il indique que certaines informations requièrent une attention supplémentaire.



Instructions de sécurité pour ce produit

ATTENTION

Cet équipement n'est pas recommandé pour les animaux de moins de 3 mois.



AVERTISSEMENT

Ce produit est un produit basse tension mais si les animaux mordent le câble cela causera une fuite électrique. Veuillez guider correctement vos animaux de compagnie.



Si l'eau contenue dans le produit n'est pas consommée pendant une longue période, l'eau doit être changée à temps. S'il vous plaît s'assurer que l'eau pour l'animal est propre, non toxique et inoffensive.



AVERTISSEMENT

Gardez le niveau et ne renversez pas le produit sinon cela entrainera un dysfonctionnement ou un déversement d'eau.



Ce produit ne peut filtrer que de l'eau potable. Ne pas placer d'autres boissons pour animaux ou d'autres liquides non d'eau non pure dans la fontaine.



Lorsque le produit contient de l'eau, la température ambiante ne peut être inférieure à 0°C (33,8 F).
Dans le cas contraire, le gel endommagera le produit.

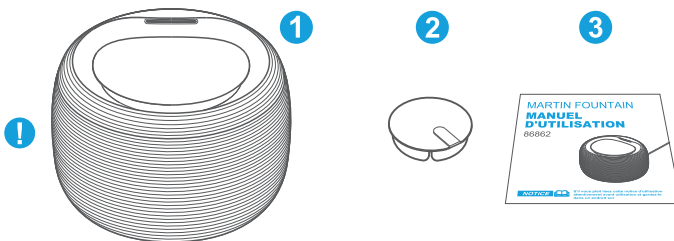


NOTICE

Il est interdit de laver ce produit dans un lave vaisselle.



Qu'y a-t-il dans la boîte?

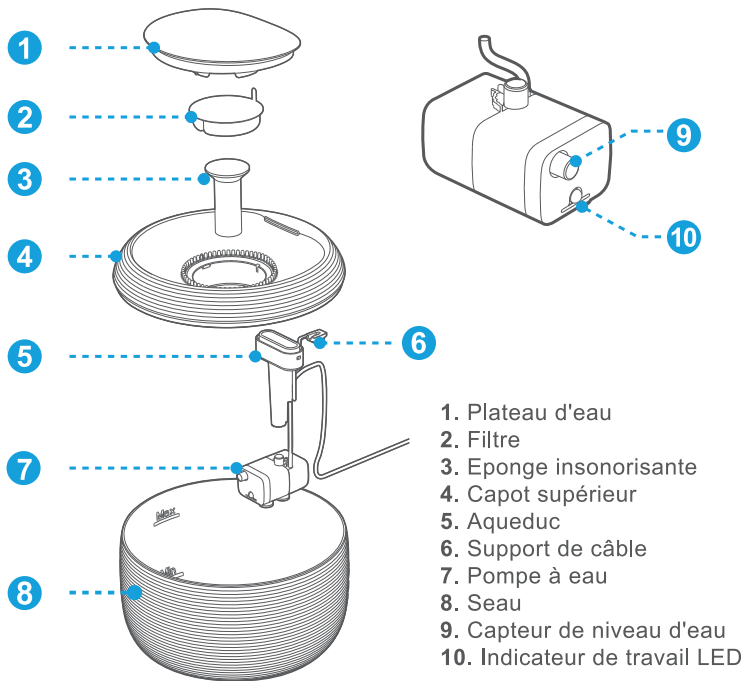


- 1. Martin Fountain 1
- 2. Filtre à eau 1
- 3. Guide de démarrage rapide 1

! Comprend une pompe à eau silencieuse, une éponge silencieuse et un aqueduc.



Introduction des composants





Commencer à utiliser

NOTICE



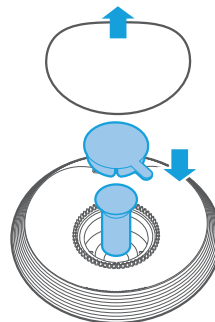
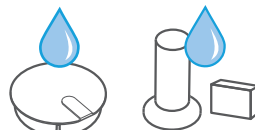
Après le déballage, veuillez d'abord vous assurer que les accessoires correspondent à la liste des articles. Après confirmation, lisez attentivement le manuel et le guide d'utilisation rapide.

1. Retirez le filtre, l'éponge insonorisante et l'éponge de filtre de pompe, et rincez-les.

NOTICE: L'élément du filtre doit être rincé avant utilisation pour enlever la poudre de charbon actif.

2. Soulevez le bac à eau avec les doigts le long du bord du bac à eau, placez d'abord l'éponge insonorisante, puis placez le filtre face vers le haut dans le compartiment du filtre.

3. Vous pouvez amener la fontaine entière à la source d'eau pour recueillir de l'eau, ou seulement le seau pour recueillir de l'eau. Remplissez le seau d'eau jusqu'au niveau maximum.



AVERTISSEMENT

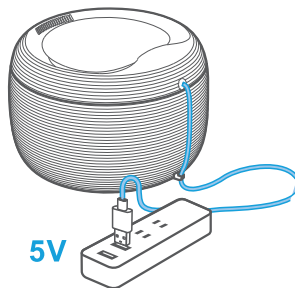
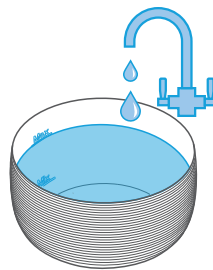
Ne pas utiliser d'eau chaude à plus de 46°C (114,8 F). Uniquement pour l'eau du robinet ou l'eau potable en bouteille.

- Placez le couvercle supérieur sur le seau. Insérez la borne USB dans n'importe quel port USB et fixez le câble d'alimentation au bas de l'appareil.

AVERTISSEMENT

La tension d'entrée USB de ce produit est de 5V. Veuillez vérifier soigneusement la tension de sortie de votre bloc d'alimentation et de votre type d'adaptateur.

- Lorsque le niveau d'eau est inférieur au capteur de niveau d'eau, le voyant LED de la pompe à eau continue de clignoter, invitant à ajouter de l'eau.





Entretien

1. Cycle de vie du filtre

La durée de vie de l'élément filtre sera différente selon l'usage spécifique et la qualité de la source d'eau. Il est recommandé de le remplacer après deux semaines d'utilisation continue.



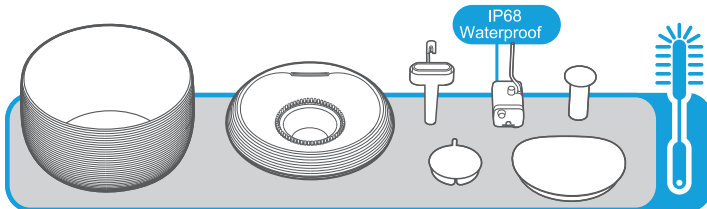
2. Nettoyage simple

Il est recommandé de nettoyer le seau, l'élément filtre et d'éponge insonorisante à chaque fois que vous re-remplissez de l'eau.



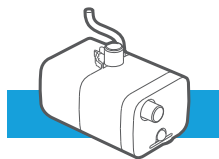
3. Nettoyage complet

- Effectuez un nettoyage complet une fois par mois.
- Après une utilisation prolongée, de la saleté peut s'accumuler à la surface de la voie d'eau interne, qui doit être nettoyée à l'aide d'une brosse.
- Le nettoyage complet nécessite le démontage du produit.



4. Entretien de la pompe

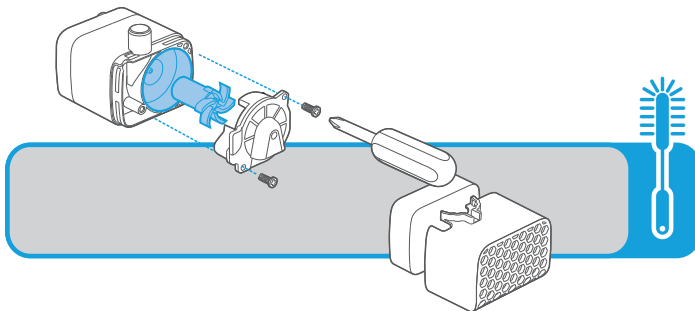
Après une utilisation prolongée, le débit d'eau peut diminuer ou la pompe peut faire du bruit. Cela est dû à l'accumulation de saletés et de corps étrangers à l'intérieur de la pompe à eau, il est donc nécessaire de démonter la pompe régulièrement pour la nettoyer. Il est recommandé de la démonter et de la laver deux fois par an.



5. comment démonter la pompe ?

- Comme le montre l'image ci-dessous, utilisez un tournevis pour retirer la vis afin d'ouvrir le couvercle, puis sortez directement l'hélice.
- Utilisez une petite brosse pour nettoyer l'hélice et toutes les surfaces internes de la pompe. Assemblage final.

❗ La pompe à eau est étanche selon la norme IP68, le démontage et le nettoyage n'affecteront pas les performances d'étanchéité.





FAQ

Q Pourquoi le produit ne fonctionne-t-il pas après avoir connecté les fils ?

A La tête USB n'est pas insérée à fond, veuillez la réinsérer. Le câble d'alimentation est cassé à l'intérieur, veuillez le remplacer par un nouveau. Vérifiez que l'interrupteur de la prise est bien allumé.

Q Combien de temps l'élément filtrant peut-il être utilisé ?

A La durée de vie de l'élément filtrant peut être plus ou moins longue en fonction de l'utilisation spécifique. Il est recommandé de le remplacer après un demi-mois d'utilisation continue.

Q Pourquoi de la poudre noire flotte-t-elle dans l'eau ?

A Il s'agit d'une fine poudre de charbon actif en coquille de noix de coco, qui est sûre et inoffensive. Vous pouvez nettoyer l'élément du filtre séparément pour résoudre ce problème.

Q Pourquoi la pompe fait-elle un bruit anormal en cours d'utilisation ?

A Il est possible que de petits corps étrangers aient pénétrés dans la pompe à eau. Démontez et lavez la pompe à eau, puis réinstallez-la.



Conditions d'utilisation et limitation de la responsabilité

1. Conditions d'utilisation

L'utilisation de ce produit signifie que vous acceptez tous les termes, conditions et déclarations contenus dans ce manuel.

2. Utilisation correcte

Ce produit est conçu pour l'abreuvement quotidien des animaux domestiques. Pour l'utiliser correctement, il convient de lire l'intégralité du manuel d'utilisation fourni avec le produit et de prendre connaissance de toutes les AVERTISSEMENTS spécifiques.

3. Interdiction d'utilisation illégale ou interdite

Ce produit convient uniquement aux animaux domestiques. Veillez à ce que la source d'eau soit propre, non toxique et inoffensive. L'utilisation de ce produit non conforme au manuel d'instructions peut constituer une violation des lois locales.

4. Étendue de la responsabilité

Le fabricant n'est pas responsable des dommages liés, directs, indirects, punitifs, non majeurs et autres pertes indirectes causés par une utilisation incorrecte ou abusive de ce produit. L'acheteur assume tous les risques et responsabilités liés à l'utilisation de ce produit.

5. Modification des conditions générales

Le fabricant se réserve le droit de modifier les termes, conditions et avis relatifs à ce produit.



Déclaration de certification



Cet appareil est conforme à la partie 15 des règles de la FCC.

Son utilisation est soumise aux deux conditions suivantes :

- (1) Cet appareil ne doit pas causer d'interférences nuisibles, et
- (2) Cet appareil doit accepter toute interférence reçue, y compris les interférences susceptibles de provoquer un fonctionnement indésirable.

Avertissement : Les changements ou modifications non expressément approuvés par

la partie responsable de la conformité peuvent annuler le droit de l'utilisateur à faire fonctionner l'équipement.

Note: Cet équipement a été testé et déclaré conforme aux limites imposées aux appareils numériques de classe B, conformément à la partie 15 des règles de la FCC. Ces limites sont conçues pour fournir une protection raisonnable contre les interférences nuisibles dans une installation résidentielle. Cet équipement génère, utilise et peut émettre de l'énergie de fréquence radio et, s'il n'est pas installé et utilisé conformément aux instructions, peut causer des interférences nuisibles aux communications radio. Cependant, il n'y a aucune garantie que des interférences ne se produiront pas dans une installation particulière. Si cet équipement provoque des interférences nuisibles à la réception de la radio ou de la télévision, ce qui peut être déterminé en allumant et en éteignant l'équipement, l'utilisateur est encouragé à essayer de corriger les interférences en prenant une ou plusieurs des mesures suivantes :

- Réorienter ou déplacer l'antenne de réception.
- Augmenter la distance entre l'appareil et le récepteur.
- Brancher l'équipement sur une prise de courant d'un circuit différent de celui sur lequel le récepteur est branché.
- Consulter le revendeur ou un technicien radio/TV expérimenté pour obtenir de l'aide.



L'entreprise déclare sous sa propre responsabilité que ce produit est conforme aux exigences de base de CE (2014/30/EU) et RoHS (2011/65/EU). Sans l'approbation de notre société ou du distributeur, les changements ou modifications non autorisés de l'équipement peuvent violer les réglementations CE, faire perdre à l'utilisateur le droit d'utiliser l'équipement et invalider la garantie.



Informations sur le recyclage

Veillez respecter les réglementations relatives aux appareils électroniques et électriques à mettre au rebut dans le pays concerné. Dans certains pays ou régions, cet appareil doit être recyclé. Si cet appareil n'est plus utilisé, il ne doit pas être jeté avec les déchets municipaux normaux. Pour plus d'informations sur le recyclage, veuillez vous référer aux réglementations locales.



Normes d'exécution des matériaux

Les principaux matériaux du produit sont tous exempts de BPA.



Specifications

Nom du produit : Martin Fountain

Numéro de modèle : 3002248

Tension d'entrée : 5VDC

Puissance nominale : 1W

Courant de travail : 200mA

Matière : ABS

Capacité du produit : 2,5L (84.5 fl oz U.S.)

Taille du produit : 21cm*21cm*15cm(8.3in*8.3in*6in)

Température de fonctionnement : 1 C~40 C (33.8 F~132 F)

Température de stockage : -10 C~50 C (14 F~122 F)/Sans eau

Cible : chats et chiens de taille moyenne/petite



Conçu et fabriqué en Chine

 martin®